

Informe de Pagadores

Segundo trimestre de 2025



Índice

01

Resumen ejecutivo

02

Sobre el informe

03

Los datos del trimestre

- 3.1** Plazo de pago promedio
- 3.2** Plazo de pago según tamaño de empresa
- 3.3** Distribución plazo de pago
- 3.4** Plazo de pago sector privado
- 3.5** Plazo de pago sector estatal

04

Ranking de pagadores a pymes

- 4.1** Criterios de la medición
- 4.2** Puntaje por sector económico
- 4.3** Ranking por sector económico

05

Metodologías

01

Resumen ejecutivo




Resumen ejecutivo

- Durante el primer trimestre de 2025, el plazo de pago efectivo de las facturas en la Bolsa de Productos (BPC) fue de 44 días, igualando lo registrado en el mismo periodo de 2024.
- En particular, el plazo de pago a empresas proveedoras pymes fue de 43 días, dos más que en el primer trimestre de 2024. Y en el caso de las grandes empresas proveedoras, el plazo de pago cerró en 46 días, siete menos que los 53 días que registró durante el mismo periodo del año anterior (ver lámina 9).
- En relación con el plazo de pago a pymes, el 83,69% del monto de las facturas se pagó a 60 días o menos en el primer trimestre del 2025. Y el plazo de pago más recurrente fue entre 30 y 59 días, con un 44,5% del total (ver lámina 10).
- Para las grandes empresas, el 78,88% del monto de las facturas se pagó bajo los 60 días en el primer trimestre de 2025 y el plazo de pago más recurrente fue entre 30 y 59 días, con un 42,83% del total (ver lámina 10).
- El Ranking de Pagadores por sector económico, que califica con una escala de 0 a 100 el comportamiento de pago de grandes empresas a sus proveedores pyme, arrojó el siguiente orden entre los distintos sectores:
 - El mejor fue Construcción e Ingeniería (92,5 puntos), seguido por Logística (91 puntos) y Salmonero (80 puntos).
 - En el final de la tabla se ubicaron los sectores Comercio (57,5 puntos), Bebidas (59,5 puntos) y Alimentos (70,1 puntos).
- Con respecto al sector económico Estatal, que corresponde al 6,95% del total de facturas, los mejores pagadores por grupos fueron:
 - Gobierno Central y otros organismos del Estado (con 29,9 días promedio), seguido por Fuerzas Armadas y de Orden (con 30,2 días) y Empresas Estatales (con 37,1 días promedio).
 - Cierran el listado Salud con 40,9 días promedio. Y el grupo de Municipalidades con 45,8 días promedio.

02

Sobre el informe



Sobre el informe

La Bolsa de Productos de Chile (BPC) y la Asociación de Emprendedores de Chile (ASECH) llevan 10 años reportando y difundiendo trimestralmente **información concreta sobre los plazos de pago de las empresas en Chile**, con la finalidad de incentivar un financiamiento sostenible, proveer de información de plazos de pago en la economía e incentivar una disminución en los plazos de pago a las Pymes.



Sobre la Bolsa de Productos

La Bolsa de Productos de Chile (BPC) es una plataforma de subasta pública y transparente para que las empresas transen sus productos y facturas. Está regulada por la Ley N° 19.220 y fiscalizada por la Comisión para el Mercado Financiero (CMF).

En particular, la BPC y su plataforma OTC, PuertoX, otorgan a las micro, pequeñas y medianas empresas (Pymes) acceso a mejores condiciones de tasas de interés en operaciones de financiamiento de capital de trabajo, similar a las grandes empresas, bajando así sus costos financieros.



Sobre la Asech

La Asociación de Emprendedores de Chile (ASECH) es la asociación de emprendedores más grande del país, que reúne a más de 52.000 socios de diversos rubros, edades y realidades a nivel nacional.

La ASECH promueve y defiende el emprendimiento, para que todos puedan materializar sus sueños de forma libre y sin trabas.

A photograph of a large warehouse with high ceilings and rows of metal shelving units. The shelves are filled with various goods, including boxes and bags. Several workers are visible: one in the foreground is blurred while walking, another in the middle ground is reaching for a box on a high shelf, and a woman in a blue uniform is walking in the background holding a clipboard. The lighting is bright and even.

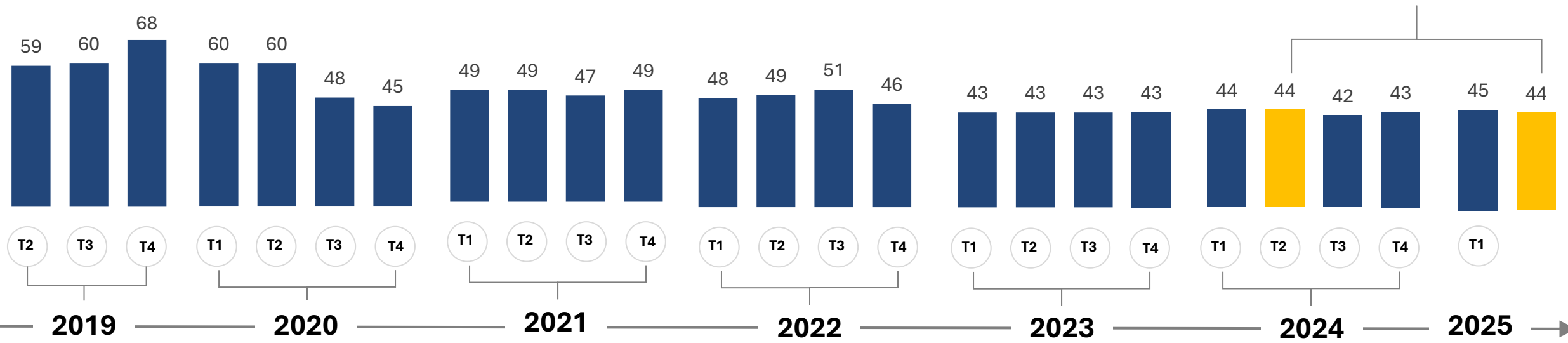
03

Los datos del trimestre

Los datos del trimestre

3.1 Plazo de pago promedio – evolución trimestral por año

2° trimestre 2025: 44 días
 2° trimestre 2024: 44 días
Variación a igual periodo del año anterior: 0 días



Los datos del trimestre

3.2 Plazo de pago a empresas proveedoras según su tamaño

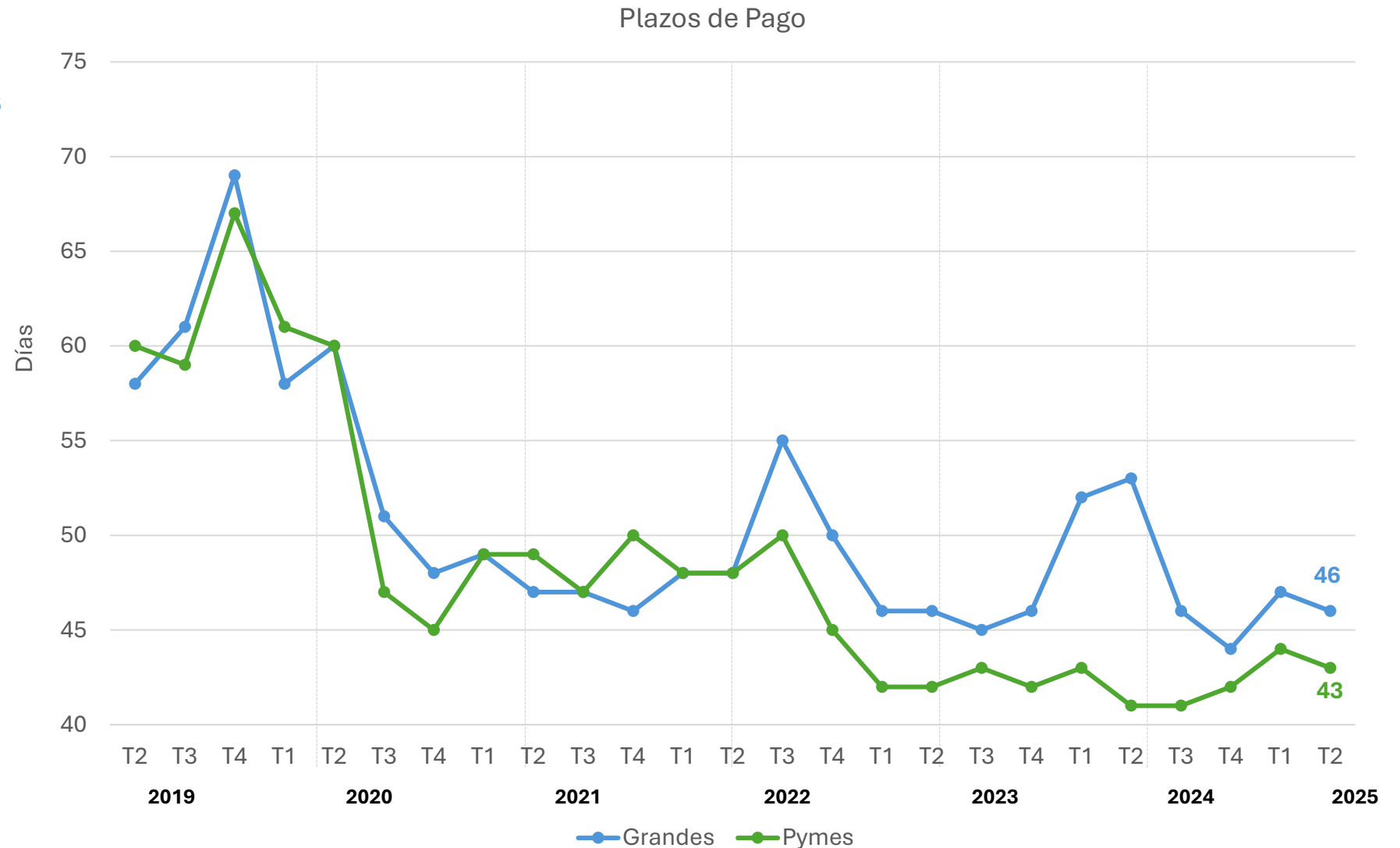
A grandes empresas: 46 días

vs. 53 días 2º trimestre 2024

A pymes: 43 días

vs. 41 días 2º trimestre 2024

Este informe considera como Grandes Empresas a aquellas que tienen ingresos anuales por ventas y servicios y otras actividades del giro en el último año sobre las 100 mil UF.



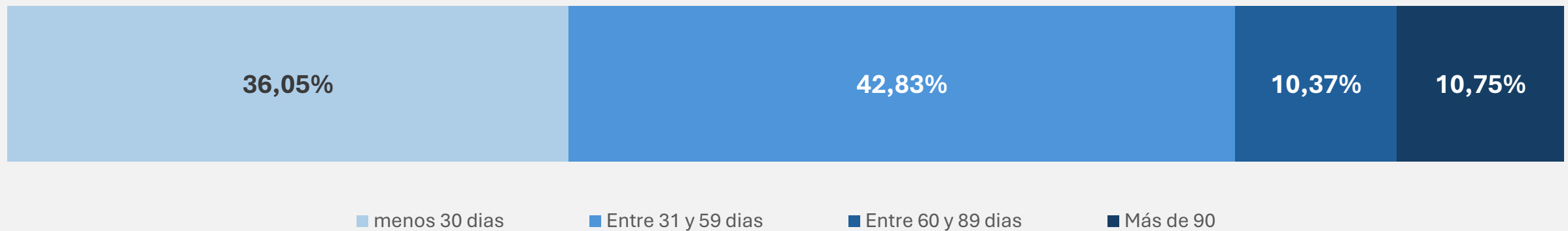
Los datos del trimestre

3.3 Distribución del plazo de pago por tamaño de empresa - pyme

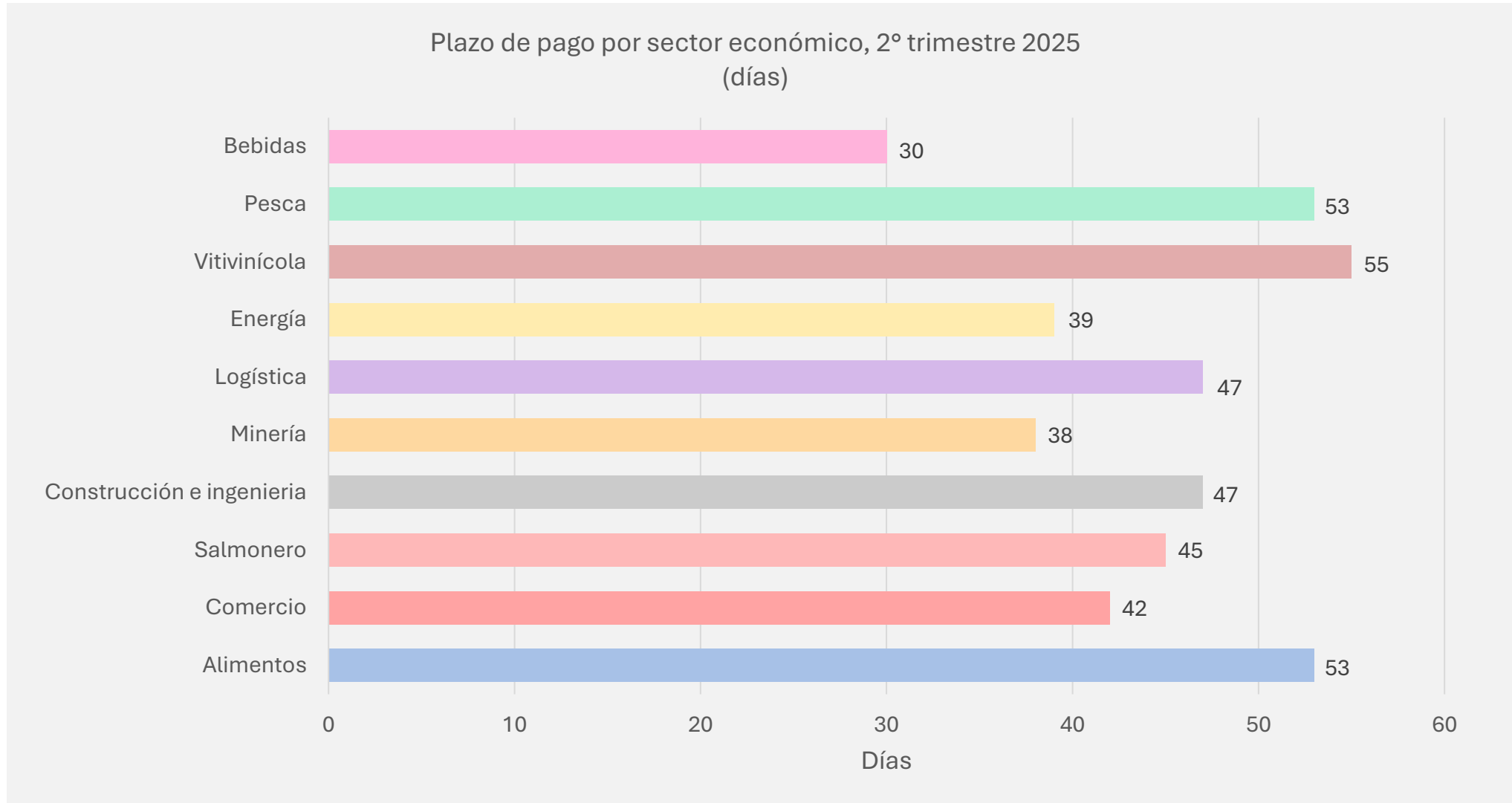
Distribución de pago a proveedores Pyme



Distribución de pago a proveedores grandes empresas



Los datos del trimestre

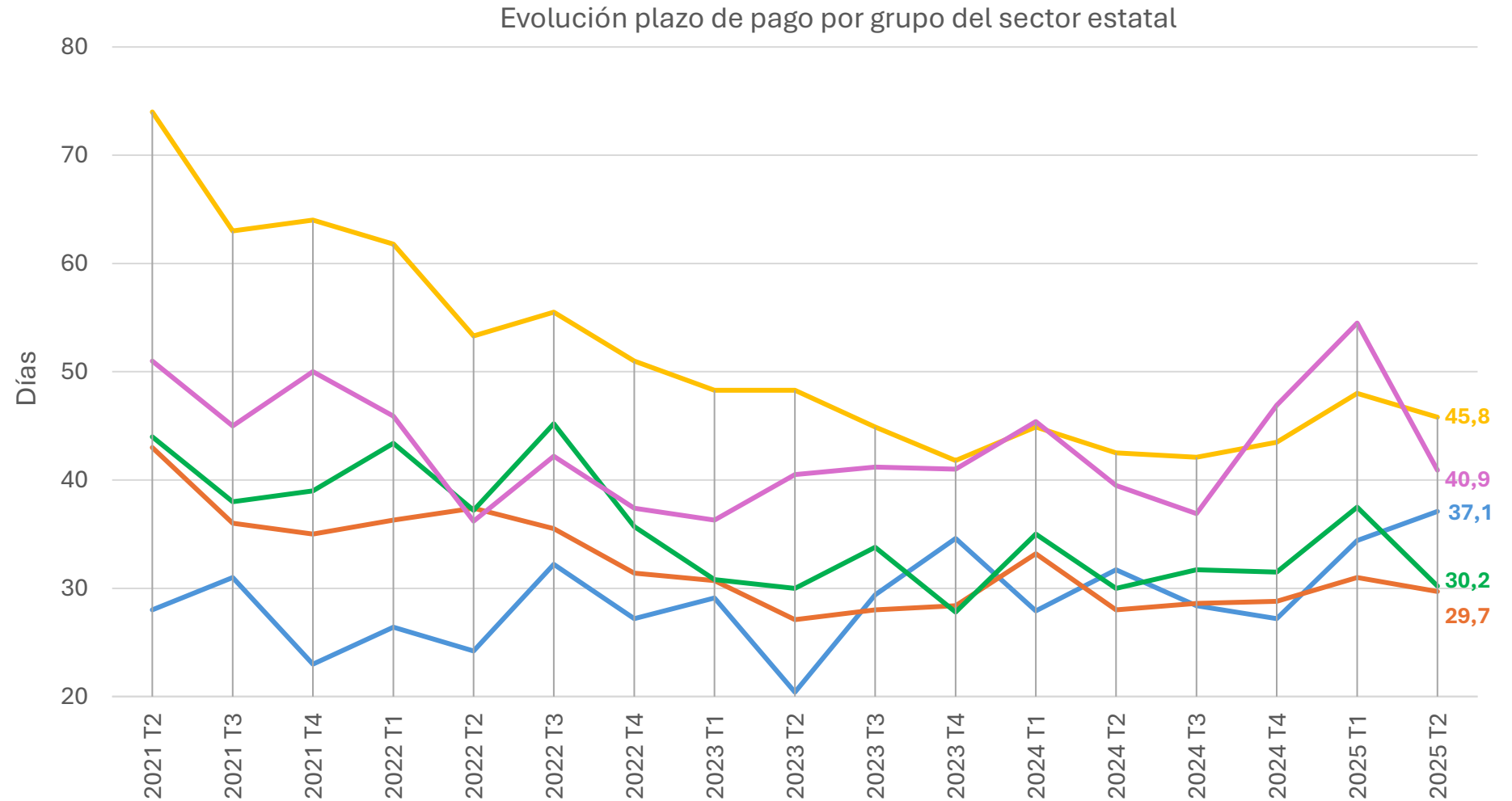
3.4 Sector privado: plazo de pago por sector económico

Los datos del trimestre

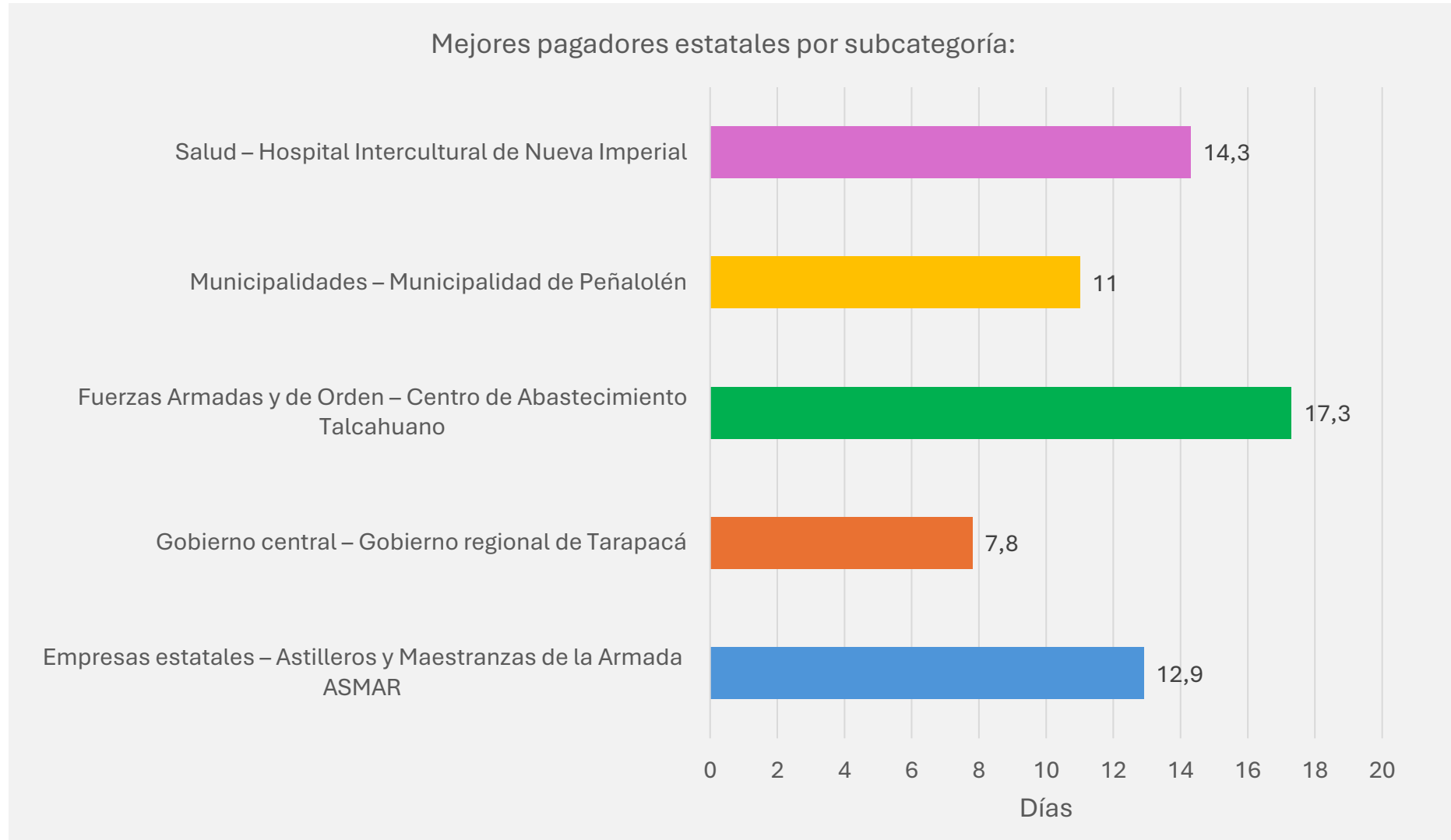
3.5 Sector estatal: evolución plazo de pago a proveedores

Se separó el análisis por las subcategorías de:

- Empresas estatales
- Gobierno central
- Fuerzas armadas y de orden
- Municipalidades
- Salud



Los datos del trimestre

3.5 Sector estatal: mejores pagadores estatales



04

Ranking de pagadores a pymes

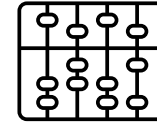
Ranking de pagadores a pymes

4.1 Sobre el Ranking



Ranking de pagadores

El Ranking de Pagadores evalúa el comportamiento de pago de empresas privadas agrupadas por sector económico y considera únicamente las facturas que involucren pagos a proveedores pyme.



Escala de evaluación ranking

La escala de evaluación asigna un máximo de 100 puntos, la cual depende de 4 características:

1. Plazo de pago del pagador
2. Facilidad de confirmación de facturas por parte del pagador
3. Comportamiento de pago del pagador respecto a su propia confirmación
4. Comportamiento histórico de pago

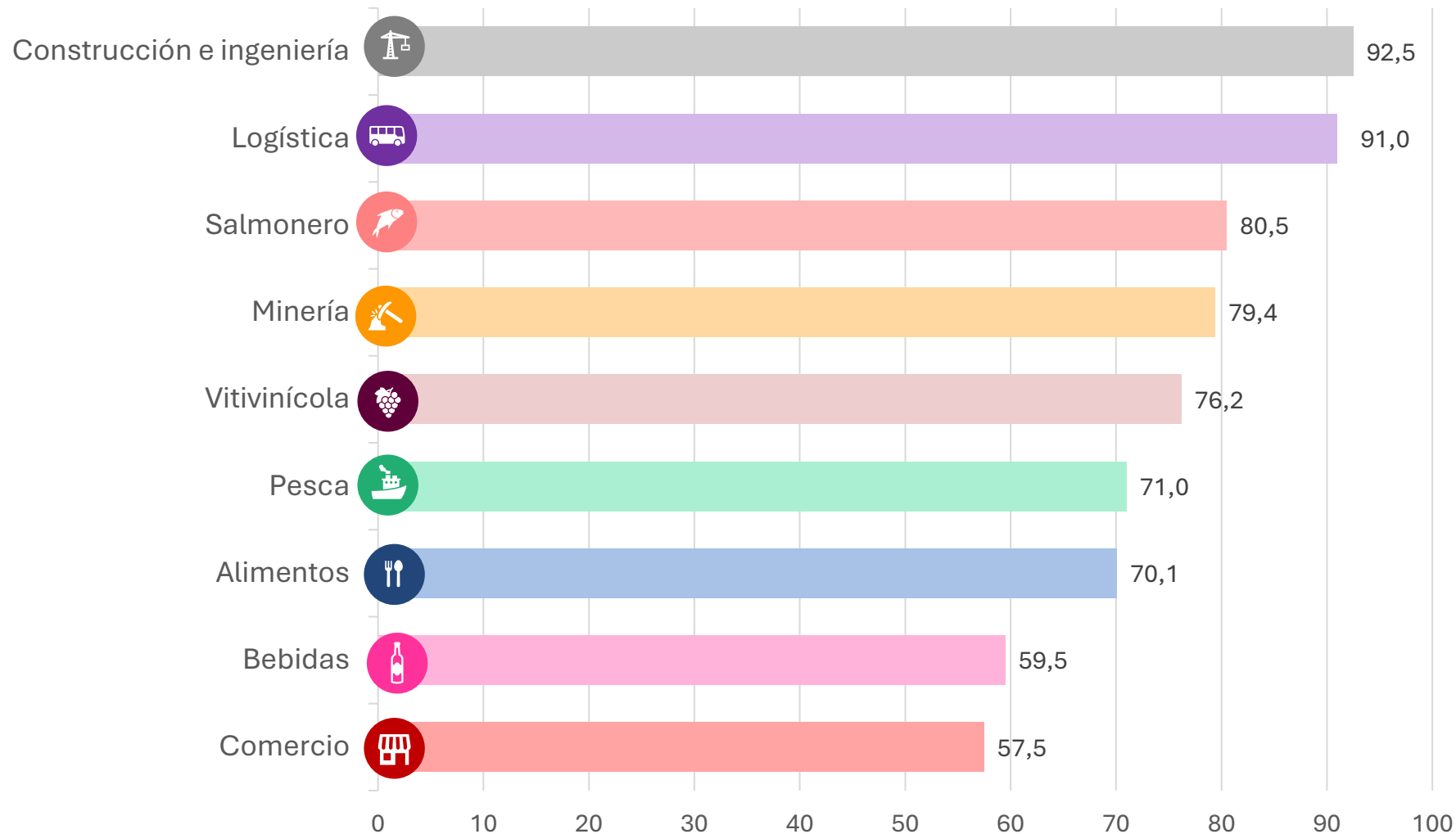
**En las últimas páginas del informe están detalladas la metodología de la medición*

*** Para el 1T2025, calificaron un total de 39 empresas cumplieron con los requisitos para la medición.*

Ranking de pagadores a pymes

4.2 Puntaje por sector económico (promedio)

Ranking por sector económico (Puntajes de 0 a 100)



Los sectores que obtuvieron los mejores puntajes promedio son:

#1 Construcción e Ingeniería: 92,5 puntos

#2 Logística: 91,0 puntos

#3 Salmonero: 80,0 puntos

Ranking de pagadores a pymes
Ranking por sector económico
 Construcción e Ingeniería

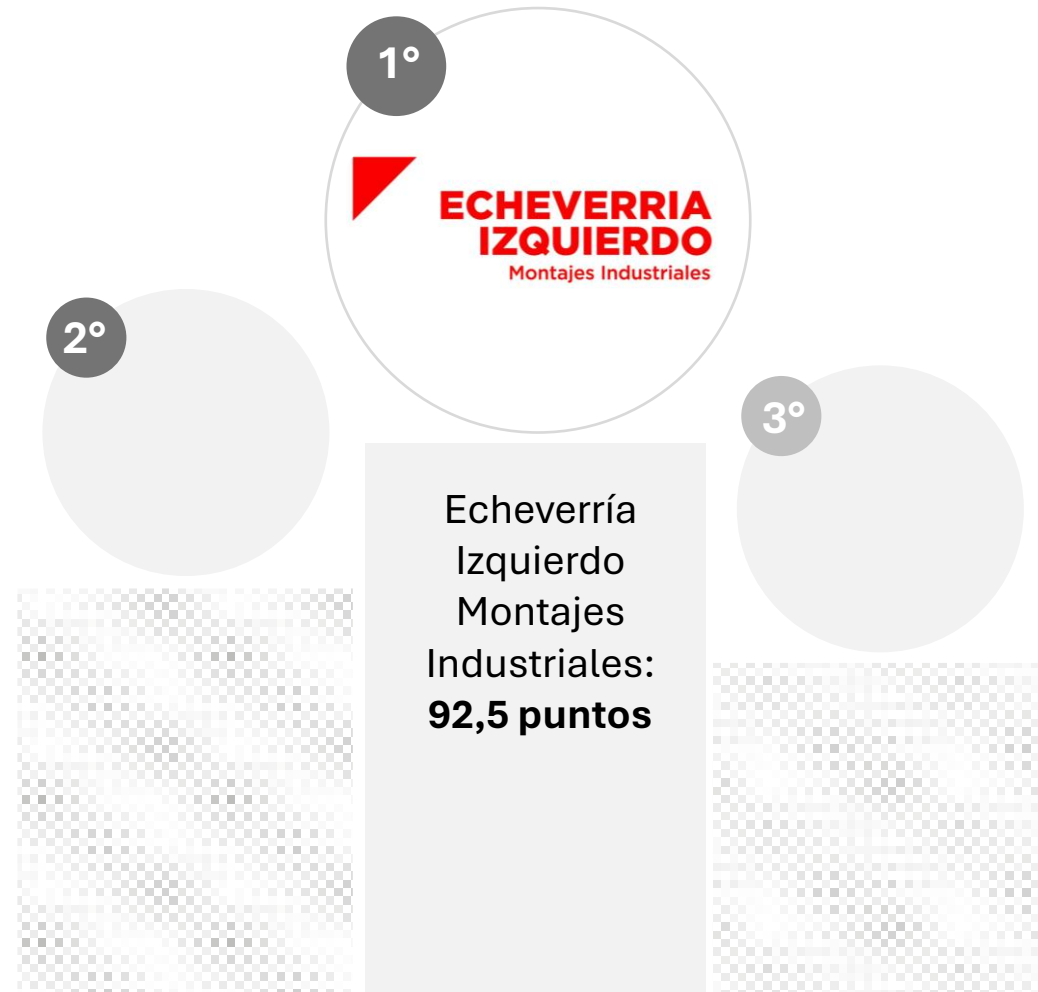


Puntaje promedio sector:
92,5 puntos*

Plazo de pago promedio: **27 días**

Volumen de transacciones:
195 facturas

Número de pagadores:
1



*Puntuación en base a un máximo de 100

Ningún otro pagador cumplió con los requisitos mínimos

Ranking de pagadores a pymes

Ranking por sector económico

Logística

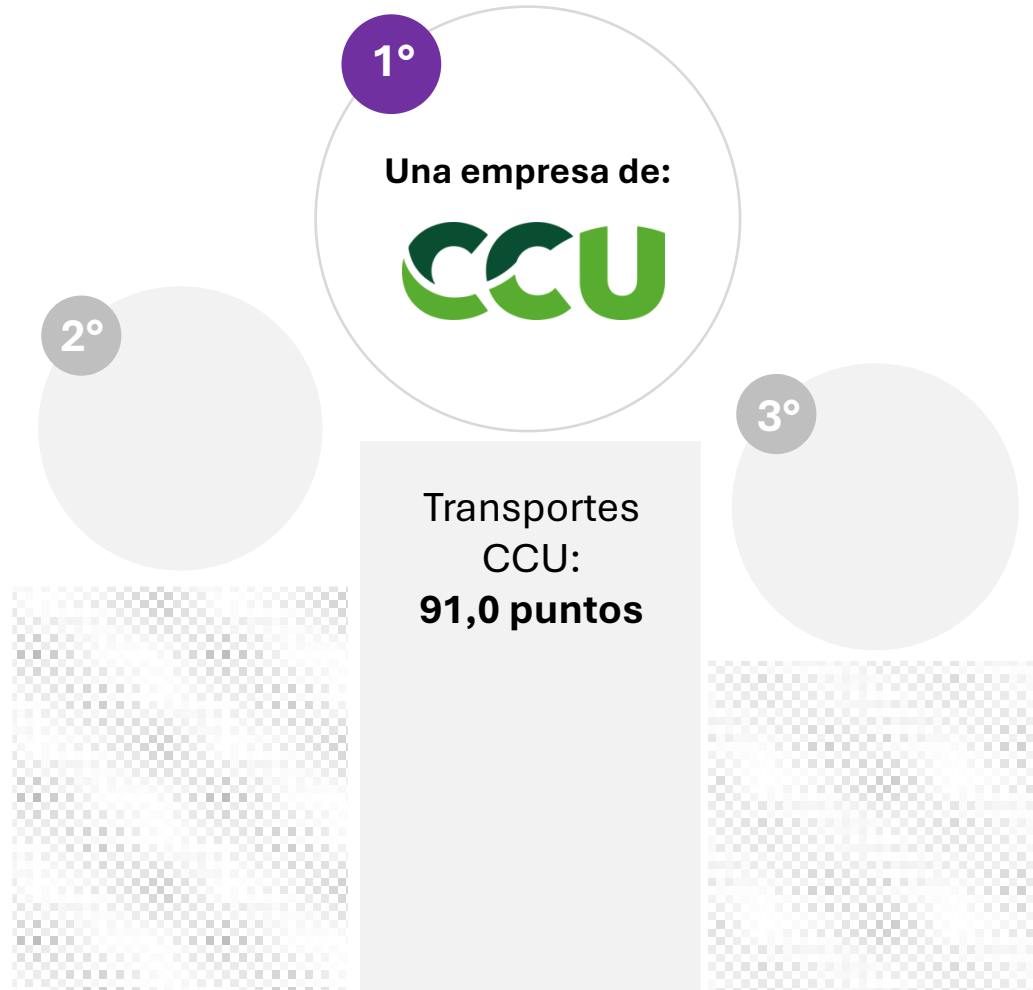


Puntaje promedio sector:
91,0 puntos

Plazo de pago promedio:  **23 días**

Volumen de transacciones:
43 facturas

Número de pagadores:
1



*Puntuación en base a un máximo de 100



Ningún otro pagador cumplió con los requisitos mínimos

Ranking de pagadores a pymes

Ranking por sector económico

Salmonero



Puntaje promedio sector:
80,5 puntos*

Plazo de pago promedio:  **29 días**

Volumen de transacciones:
6.235 facturas

Número de pagadores:
17



*Puntuación en base a un máximo de 100

Ranking de pagadores a pymes

Ranking por sector económico

Minería



Puntaje promedio sector:
79,4 puntos*

Plazo de pago promedio:  **20 días**

Volumen de transacciones:
588 facturas

Número de pagadores:
4



*Puntuación en base a un máximo de 100

Ranking de pagadores a pymes


Ranking por sector económico vitivinícola



Puntaje promedio sector:

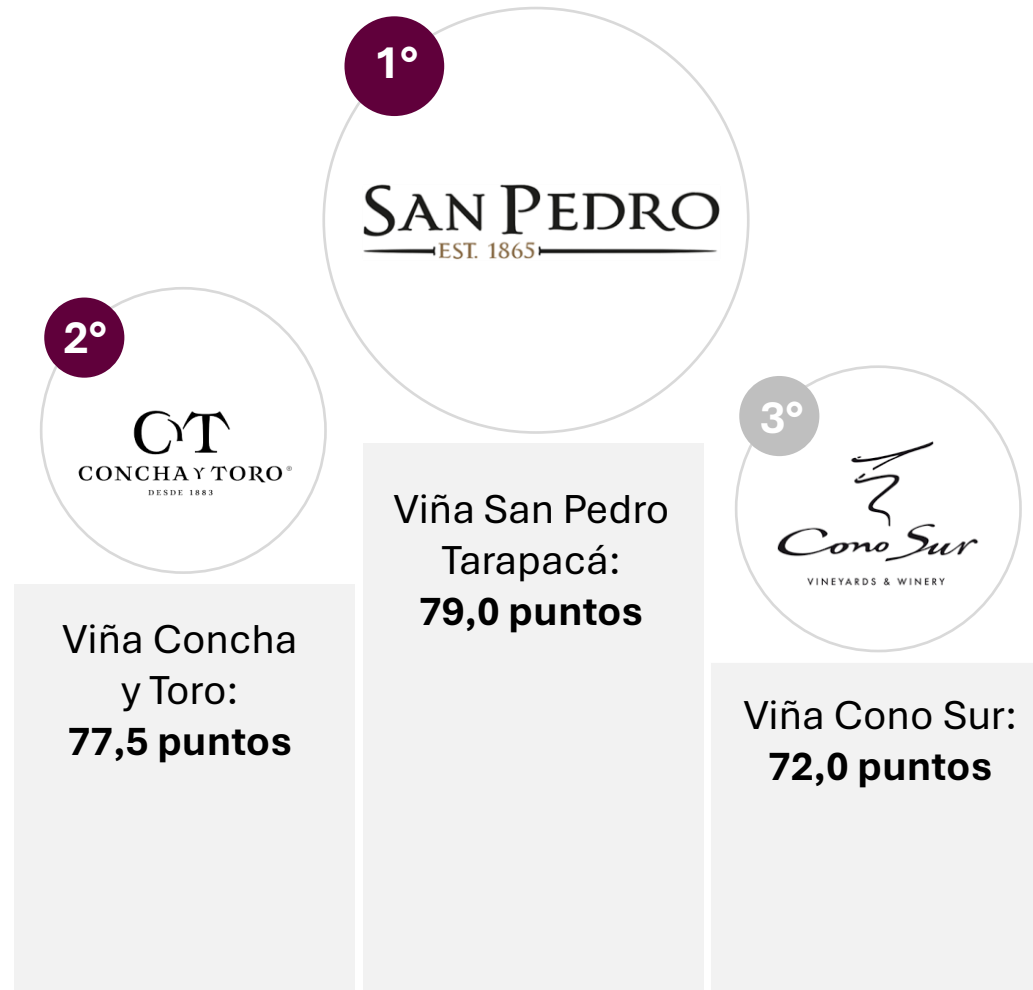
76,2 puntos*

Plazo de pago promedio:

 **29 días**

Volumen de transacciones:
785 facturas

Número de pagadores:
3



*Puntuación en base a un máximo de 100

Ranking de pagadores a pymes

Ranking por sector económico

Pesca

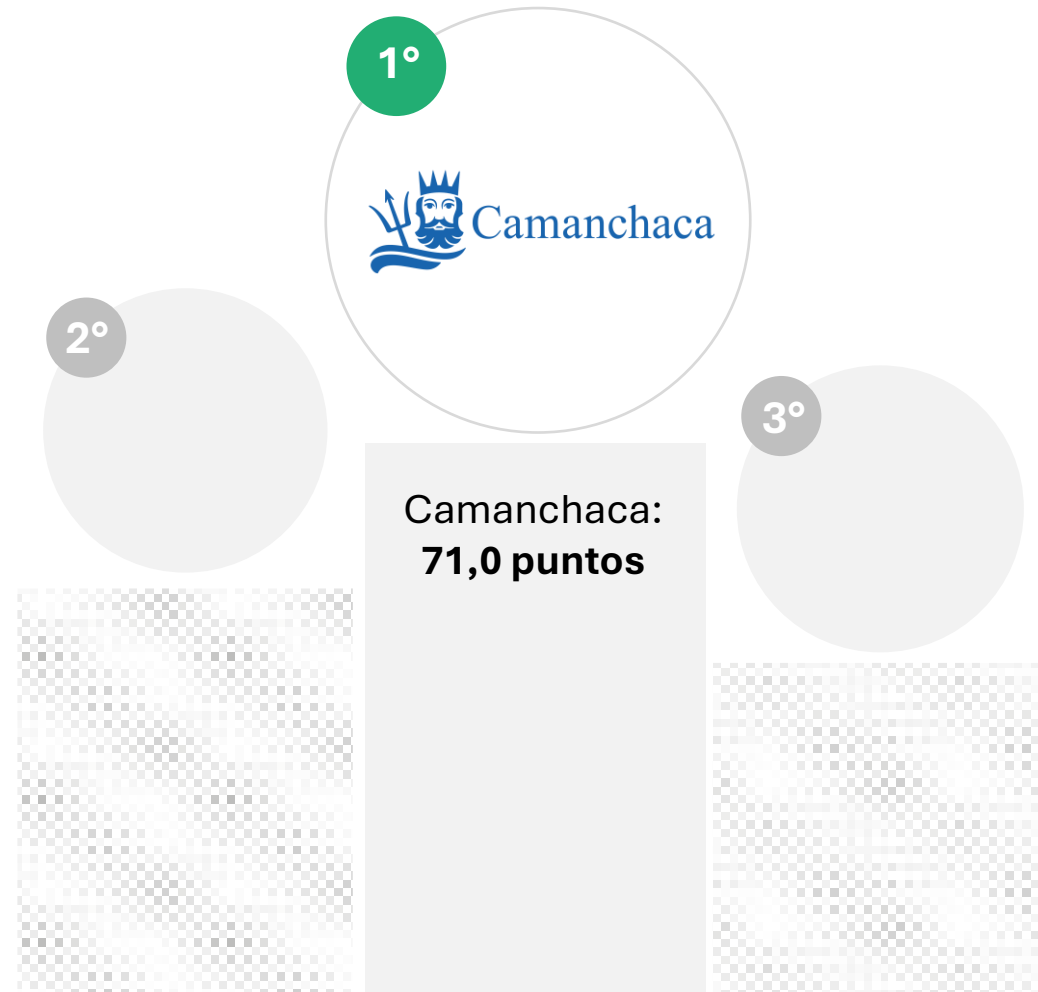


Puntaje promedio sector:
71,0 puntos*

Plazo de pago promedio: **28 días**

Volumen de transacciones:
87 facturas

Número de pagadores:
1



*Puntuación en base a un máximo de 100

Ningún otro pagador cumplió con los requisitos mínimos

Ranking de pagadores a pymes

Ranking por sector económico

alimentos

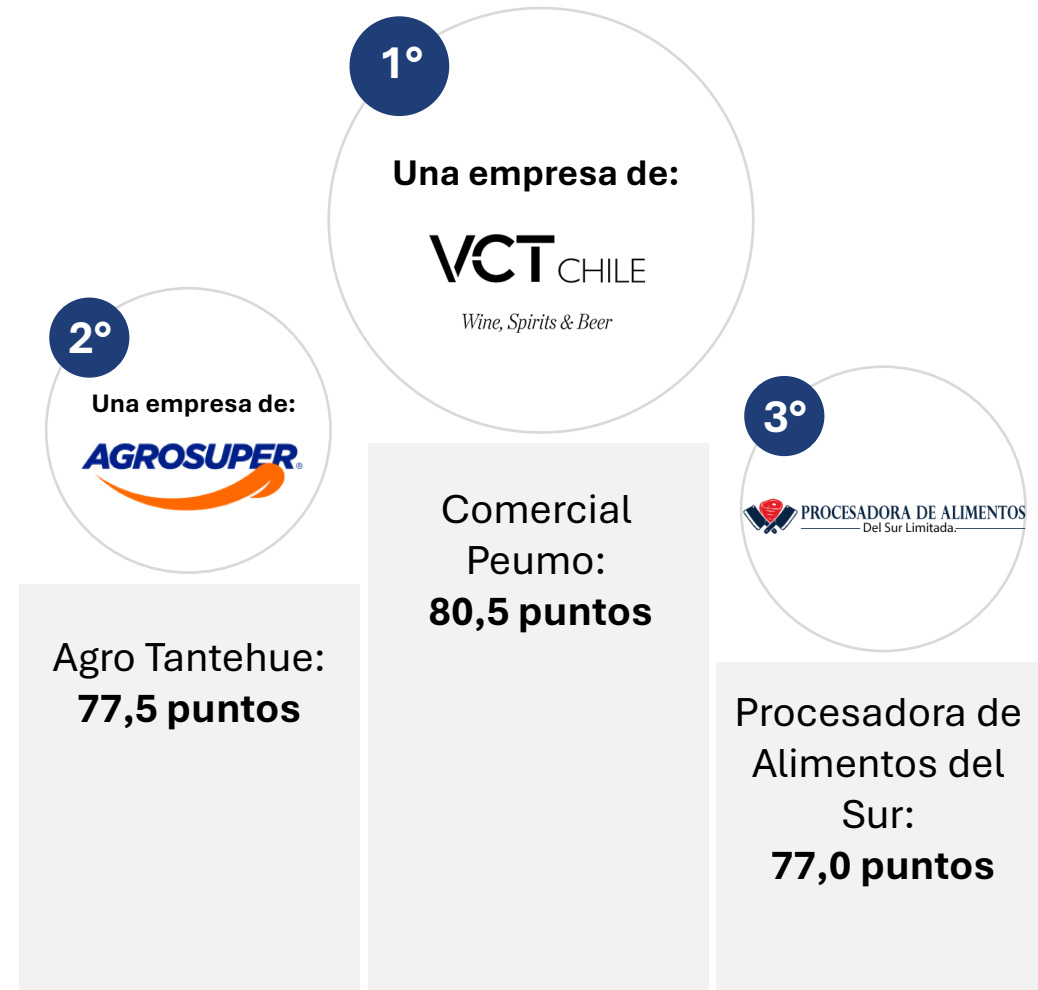


Puntaje promedio sector:
73,1 puntos*

Plazo de pago promedio:  **31 días**

Volumen de transacciones:
8.237 facturas

Número de pagadores:
12



*Puntuación en base a un máximo de 100

Ranking de pagadores a pymes
Ranking por sector económico
Bebidas

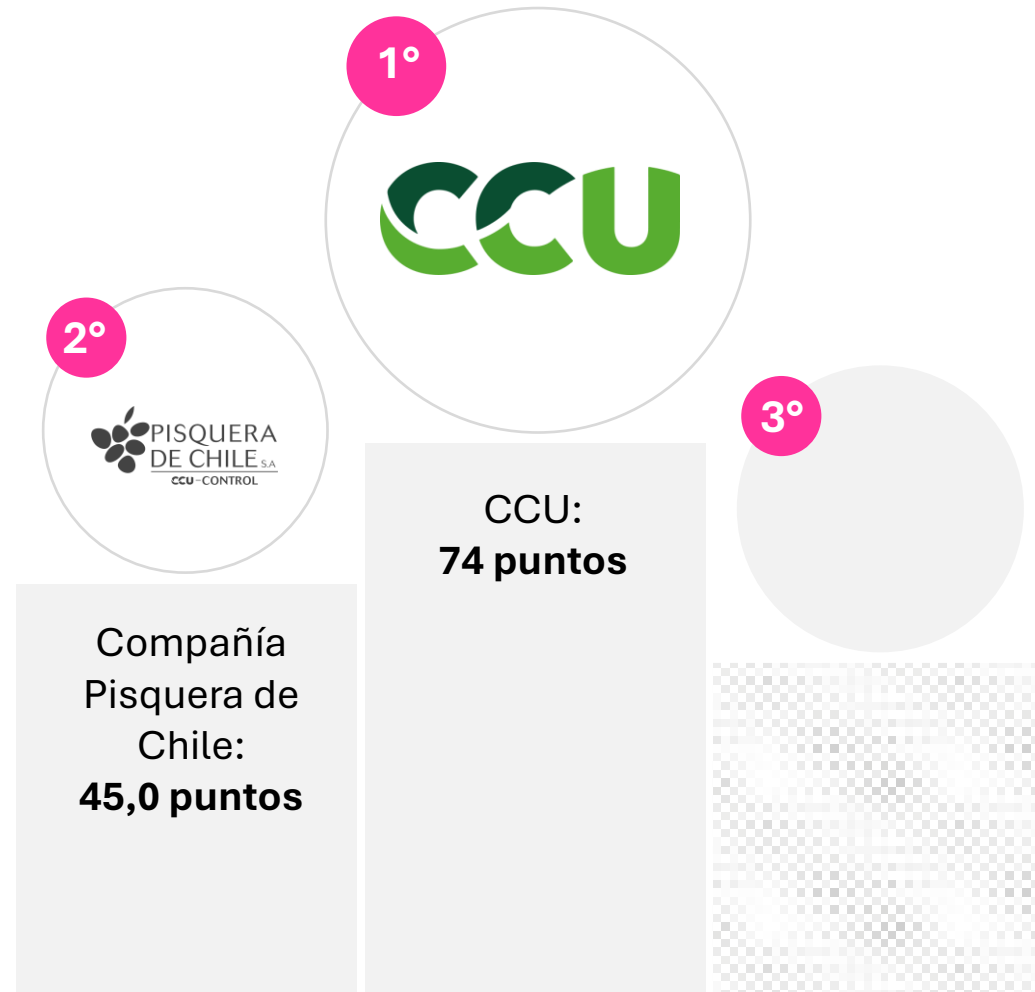


Puntaje promedio sector:
59,5 puntos*

Plazo de pago promedio: **30 días**

Volumen de transacciones:
49 facturas

Número de pagadores:
2



*Puntuación en base a un máximo de 100

Ningún otro pagador cumplió con los requisitos mínimos

Ranking de pagadores a pymes

Ranking por sector económico

Comercio



Puntaje promedio sector:
57,5 puntos*

Plazo de pago promedio: **34 días**

Volumen de transacciones:
941 facturas

Número de pagadores:
1



*Puntuación en base a un máximo de 100

Ningún otro pagador cumplió con los requisitos mínimos

05

Metodologías



Metodología del indicador plazo de pago

1 Universo:



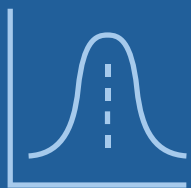
Todas las empresas pagadoras registradas en la Bolsa de Productos de Chile y que han pagado sus facturas en la custodia de la Bolsa durante el periodo estudiado.

2 Muestra:



8.095 empresas pagadoras y 10.880 empresas cedentes o emisoras de facturas.


3



Tamaño y volumen de la muestra:

\$1.263.782 millones y 116.983 facturas.

4



Indicador plazo de pago:

Corresponde al promedio aritmético de la **diferencia de días entre la fecha de recepción de las facturas y la fecha real de pago**, considerando el total de facturas pagadas por el pagador durante el trimestre analizado.

5



Requisitos:

Se consideran empresas pagadoras con, al menos, dos trimestres consecutivos presentes en la Bolsa.

Metodología del Ranking de Pagadores

1



Ranking de pagadores:

En el ranking por sector económico se consideran sólo las facturas que involucren pagos a proveedores Pyme.

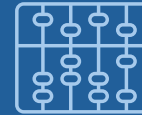
2



Requisitos:

Se consideran empresas pagadoras desde aquellas que presentan ventas anuales cercanas a los US\$ 8,3 millones y patrimonio de US\$ 4,2 millones, hasta empresas locales o filiales de internacionales con clasificación de riesgo o solvencia sobre BBB, o que transen sus acciones en bolsas de valores locales o extranjeras y con, al menos, dos trimestres consecutivos presentes en la Bolsa.

3



Escala de evaluación ranking (100 puntos total):

- Plazo de pago menor a 30 días: 25 puntos
- Plazo de pago menor a promedio sector: 20 puntos
- Tener protocolo de confirmación con la Bolsa: 5 puntos
- Tener más de 10 facturas transadas bajo protocolo formal de confirmación en los mercados de la BPC: 5 puntos.
- Correspondencia entre el plazo confirmado y plazo real de pago: 20 puntos máximo.
- Plazo de pago actual menor al promedio del plazo de pago de los últimos 4 trimestres móviles: 25 puntos máximo.